

FOGNATURA

IMHOFF JUMBO

| Codice Fatturazione | Descrizione dei prodotti Dimensioni in cm. nominali | | | | | | PREZZO DI LISTINO € CAD. ABITANTI SERVITI | Caratteristiche e schemi tecnici |
|---------------------|--|----------|----------|--------------|------------|--------------|---|----------------------------------|
| | It. tot. | It. sed. | It. dig. | alt/sp. est. | Port. cop. | peso kg.cad. | | |

Ø 90 interno - giunto bicchiere

in cls vibrato armato



An. terminale sedim.



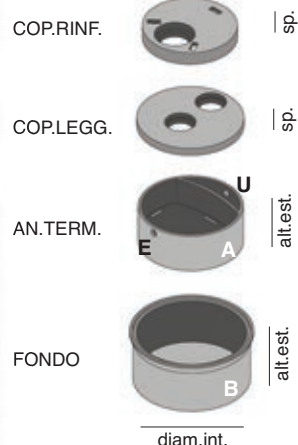
Fondo digestore



B125

C250

| | | | | | | |
|--|--------------------------------|------------|-------------|----------|---------------|---|
| Fossa | 800 | 243 | 557 | h | 6 |  |
| con certificazione nazionale | | | | | | |
| FOSSC1091 | A+B + Cop.legg. | 173 | B125 | 1087 | 197,00 | |
| FOSSC6091 | senza coperchio | 167 | | 960 | 168,10 | |
| Fossa intera | 800 | 243 | 557 | h | 3 |  |
| con certificazione EMILIA ROMAGNA | | | | | | |
| FOSSER090 | A+B + Cop.legg. | 173 | B125 | 1087 | 197,00 | |
| Fossa intera | 1344 | 243 | 1101 | h | 5 |  |
| con certificazione EMILIA ROMAGNA | | | | | | |
| FOSSER091 | A+B+C + Cop.legg. | 263 | B125 | 1477 | 261,60 | |
| Elementi | | | | | | |
| FOSS03091 | Anello terminale A | 78 | | 520 | 107,10 | |
| | sedimentatore | | | | | |
| FOSS00099 | Fondo monolit. B | 89 | | 440 | 72,80 | |
| | digestore con giunto bicchiere | | | | | |
| FOSS04091 | Anello vuoto C | 90 | | 390 | 67,20 | |
| Coperchi | | | | | | |
| | | nr.botole | sp. | | | |
| FOSS06090 | leggero | 2 x d.22 | 6 | B125 | 127 | 28,90 |
| FOSS07090 | rinforzato | 1 x d.42,5 | 15 | C250 | 270 | 92,90 |



Ø 100 interno - giunto bicchiere

in cls vibrato armato



An. terminale sedim.





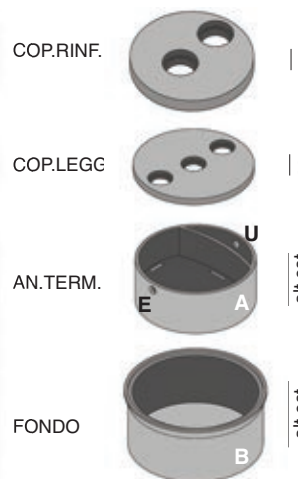
Fondo digestore



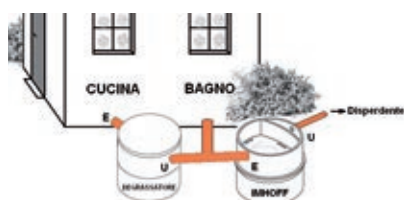
B125

C250

| | | | | | | |
|--|--------------------------------|--------------|-------------|----------|---------------|---|
| Fossa | 948 | 269 | 679 | h | 7 |  |
| con certificazione nazionale | | | | | | |
| FOSSC1101 | A+B + Cop.legg. | 174 | B125 | 1236 | 272,70 | |
| FOSSC6101 | senza coperchio | 167 | | 1080 | 241,90 | |
| Fossa intera | 948 | 269 | 679 | h | 3 |  |
| con certificazione EMILIA ROMAGNA | | | | | | |
| FOSSER100 | A+B + Cop.legg. | 174 | B125 | 1236 | 272,70 | |
| Fossa intera | 1605 | 269 | 1336 | h | 6 |  |
| con certificazione EMILIA ROMAGNA | | | | | | |
| FOSSER101 | A+B+C + Cop.legg. | 264 | B125 | 1706 | 376,80 | |
| Elementi | | | | | | |
| FOSS03101 | Anello terminale A | 78 | | 560 | 139,40 | |
| | sedimentatore | | | | | |
| FOSS00115 | Fondo monolit. B | 89 | | 520 | 115,20 | |
| | digestore con giunto bicchiere | | | | | |
| FOSS04101 | Anello vuoto C | 90 | | 470 | 108,20 | |
| Coperchi | | | | | | |
| | | nr.botole | sp. | | | |
| FOSS06100 | leggero | 3 bot.d.22 | 7 | B125 | 156 | 30,80 |
| FOSS07100 | rinforzato | 2 bot.d.42,5 | 18 | C250 | 380 | 101,60 |



SCHEMA DI MONTAGGIO ED UTILIZZO IMHOFF



AVVERTENZE DI INSTALLAZIONE e MONTAGGIO:

- riempire di acqua e verificare la tenuta idrica prima del rinfianco con sabbia durante la messa in esercizio e dopo ogni spurgo o pulizia;
 - installare sfiato a tetto sul tubo di ingresso collegato alla vasca;
 - si raccomanda che tra tubo di ingresso e di uscita, ci sia adeguato dislivello per garantire il deflusso in uscita dell'acqua verso la condotta di destinazione (obbligatoria se non si rispettano le precise predisposizioni presenti sul manufatto);
 - è obbligatorio eseguire operazione di rinfianco per installazioni oltre i due metri di profondità.
 - utilizzare malta o sigillante specifico a tenuta per fosse ad elementi.
- Prima di eseguire i montaggi delle vasche, richiedere schede di montaggio al ns.Ufficio Tecnico.
Il calcolo degli abitanti serviti è il risultato dell'applicazione dei parametri imposti dalle norme vigenti, nell'ipotesi di nr. 2 estrazioni annue.
- VALIDO PER TUTTE LE IMHOFF**

NOVITA' - IMPERMEABILIZZAZIONE DEL FONDO INTERNO CON CEMENTO OSMOTICO DI SERIE

Foto e schemi uso rappresentativo non in scala - Dati tecnici e pesi indicativi

Dichiarazioni di Prestazione  e schede tecniche su emic.it ORDINI ON-LINE

Bancali € 4,00/cad. netto

Tel.0425/465166 - Fax 0425/465029 - info@emic.it - commerciale@emic.it

77